

ZEIT Stellenmärkte

Leitfaden zur Buchung von Online-Stellenanzeigen



Herzlich willkommen...

... auf unserer Startseite www.zeit.de/inserieren.

Hier beginnt Ihre Buchung:

- 1. Wählen Sie zunächst in den Rubriken „**Online-Stellenanzeige**“ aus.
- 2. Als registrierter Nutzer können Sie sich mit Ihren Zugangsdaten einloggen.
- 3. Wenn Sie bisher noch keine Anzeige bei uns gebucht haben, können Sie sich hier registrieren.


Herzlich Willkommen bei der Online-Anzeigenerfassung der ZEIT.

In der Online-Anzeigenerfassung können Sie neue Anzeigen aufgeben, bereits geschaltete Anzeigen wiederholen, kopieren oder stornieren. Bitte wählen Sie unten eine Rubrik aus, in der Sie Ihre Anzeigen schalten möchten.

Melden Sie sich hier an: 2 3

Museen und Galerien	>
Kulturtipps/Theaterspielpläne	>
zeit.de/Pinnwand	>
Bildungsmarkt	>
Ferienhäuser und -wohnungen	>
Immobilien	>
Kennenlernen	>
Stellengesuche	>
Suchmaschine für Studiengänge	>
Online-Stellenanzeige	>

Anzeigen in der Rubrik Online-Stellenanzeige



Schalten Sie eine Online Stellenanzeigen für € 1.295,- pro ausgeschriebener Position. zzgl. 19% MwSt.
Die Online-Stellenanzeige steht für eine Laufzeit von vier Wochen online (oder bei früher liegendem Bewerbungsschluss bis zu dem von Ihnen angegebenen Bewerbungsschlussstermin). Eine hier gebuchte Online-Stellenanzeige erscheint nicht in der Printausgabe der ZEIT.
Die Online-Stellenanzeigen können bei Selbstbuchung nicht über Agenturen gebucht werden und es können keine Pakete für Online-Stellenanzeigen gebucht werden. Einen Leitfaden zur Online Buchung finden sie [hier](#).

Für Fragen zu Online-Stellenanzeigen steht Ihnen Andrea Brandhoff gern zur Verfügung.
Andrea Brandhoff
Telefon 040 3280-396
Andrea.Brandhoff@zeit.de

Schritt 1: Neue Anzeige anlegen

- Klicken Sie in der Übersicht zunächst auf „**neue Anzeige anlegen**“, um die Anzeigenanlage zu starten.

DIE ZEIT Anzeigenerfassung

INGELOGGT ALS: Sabine Müller - Sabine Müller

HOME ANZEIGENVERWALTUNG ANZEIGENSUCHE MEIN KONTO ⓘ

LOGOUT

Neue Anzeige anlegen

[+ Klicken Sie hier, um eine neue Anzeige anzulegen](#)

Anzeigen-Übersicht

Aktuelle Anzeigen

RUBRIK, UNTERRUBRIK	ERSCHEINUNGSTERMIN(E)	BEARBEITEN
 Auftragsnummer: 10393164 Online-Stellenanzeige Freie Wirtschaft asdfasf asdfasdf ...	22.08.2014 bis 18.09.2014	    

Schritt 2: Rubrikenauswahl

- Wählen Sie in der Rubrik die „**Online-Stellenanzeige**“ und in der Branchenauswahl Ihre „**Branche**“ aus.

DIE ZEIT Anzeigenerfassung Fragen zur Rubrik: Martina Hoffmann 040 3280-264

EINGELOGGT ALS: Martina Hoffmann - Evang. Kirchenbezirk Nürtingen (20551309)

HOME ANZEIGENVERWALTUNG ANZEIGENSUCHE KUNDEN AUSWÄHLEN AUFGABEN **MEIN KONTO** LOGOUT

1 **Auswahl** 2 Ihre Angaben 3 Preis / Buchung

Auswahl Rubrik

Wählen Sie hier erst die Rubrik und dann die Unterrubrik aus, in der Ihre Anzeige erscheinen soll.

RUBRIK:

BRANCHENAUSWAHL:

- Bitte wählen
- Freie Wirtschaft
- Öffentlicher Dienst
- Bildungseinrichtungen
- Medizin und Gesundheit
- Gemeinnützige Einrichtungen
- Internationale Zusammenarbeit
- Medien und Kultur

Bitte beachten Sie das der Anzeigenschlusstermin 2 Tage vor dem

Schritt 3: Terminauswahl

- Bei einem Klick auf den gewünschten **Erscheinungstermin (= Starttermin Ihrer Anzeige)** wird der Buchungsprozess fortgesetzt.
- Die Online-Stellenanzeige steht für eine Laufzeit von vier Wochen online (oder bei früher liegendem Bewerbungsschluss bis zu dem von Ihnen angegebenen Bewerbungsschlussstermin).

1 Auswahl 2 Ihre Angaben 3 Preis / Buchung

Auswahl Rubrik

Wählen Sie hier erst die Rubrik und dann die Unterrubrik aus, in der Ihre Anzeige erscheinen soll.

RUBRIK: BRANCHE/AUSWAHL:

Bitte beachten Sie das der Anzeigenschlusstermin 2 Tage vor dem Erscheinungstermin liegt.

Termine

Wählen Sie eine oder mehrere Ausgaben aus, in denen Ihre Anzeige erscheinen soll.

Juni	<input type="radio"/> 19.06.2014	<input type="radio"/> 20.06.2014	<input type="radio"/> 23.06.2014	<input type="radio"/> 24.06.2014	<input type="radio"/> 25.06.2014
	<input type="radio"/> 26.06.2014	<input type="radio"/> 27.06.2014	<input type="radio"/> 30.06.2014		
Juli	<input type="radio"/> 01.07.2014	<input type="radio"/> 02.07.2014	<input type="radio"/> 03.07.2014	<input type="radio"/> 04.07.2014	<input type="radio"/> 07.07.2014
	<input type="radio"/> 08.07.2014	<input type="radio"/> 09.07.2014	<input type="radio"/> 10.07.2014	<input type="radio"/> 11.07.2014	<input type="radio"/> 14.07.2014
	<input type="radio"/> 15.07.2014	<input type="radio"/> 16.07.2014	<input type="radio"/> 17.07.2014	<input type="radio"/> 18.07.2014	<input type="radio"/> 21.07.2014
	<input type="radio"/> 22.07.2014	<input type="radio"/> 23.07.2014	<input type="radio"/> 24.07.2014	<input type="radio"/> 25.07.2014	<input type="radio"/> 28.07.2014
	<input type="radio"/> 29.07.2014	<input type="radio"/> 30.07.2014	<input type="radio"/> 31.07.2014		
August	<input type="radio"/> 01.08.2014	<input type="radio"/> 04.08.2014	<input type="radio"/> 05.08.2014	<input type="radio"/> 06.08.2014	<input type="radio"/> 07.08.2014
	<input type="radio"/> 08.08.2014	<input type="radio"/> 11.08.2014	<input type="radio"/> 12.08.2014	<input type="radio"/> 13.08.2014	<input type="radio"/> 14.08.2014
	<input type="radio"/> 15.08.2014	<input type="radio"/> 18.08.2014	<input type="radio"/> 19.08.2014	<input type="radio"/> 20.08.2014	<input type="radio"/> 21.08.2014
	<input type="radio"/> 22.08.2014	<input type="radio"/> 25.08.2014	<input type="radio"/> 26.08.2014	<input type="radio"/> 27.08.2014	<input type="radio"/> 28.08.2014
	<input type="radio"/> 29.08.2014				
September	<input type="radio"/> 01.09.2014	<input type="radio"/> 02.09.2014	<input type="radio"/> 03.09.2014	<input type="radio"/> 04.09.2014	<input type="radio"/> 05.09.2014
	<input type="radio"/> 08.09.2014	<input type="radio"/> 09.09.2014	<input type="radio"/> 10.09.2014	<input type="radio"/> 11.09.2014	<input type="radio"/> 12.09.2014
	<input type="radio"/> 15.09.2014	<input type="radio"/> 16.09.2014	<input type="radio"/> 17.09.2014	<input type="radio"/> 18.09.2014	<input type="radio"/> 19.09.2014
	<input type="radio"/> 22.09.2014	<input type="radio"/> 23.09.2014	<input type="radio"/> 24.09.2014	<input type="radio"/> 25.09.2014	<input type="radio"/> 26.09.2014
	<input type="radio"/> 29.09.2014	<input type="radio"/> 30.09.2014			
Oktober	<input type="radio"/> 01.10.2014	<input type="radio"/> 02.10.2014	<input type="radio"/> 03.10.2014	<input type="radio"/> 06.10.2014	<input type="radio"/> 07.10.2014
	<input type="radio"/> 08.10.2014	<input type="radio"/> 09.10.2014	<input type="radio"/> 10.10.2014	<input type="radio"/> 13.10.2014	<input type="radio"/> 14.10.2014
	<input type="radio"/> 15.10.2014	<input type="radio"/> 16.10.2014	<input type="radio"/> 17.10.2014	<input type="radio"/> 20.10.2014	<input type="radio"/> 21.10.2014
	<input type="radio"/> 22.10.2014	<input type="radio"/> 23.10.2014	<input type="radio"/> 24.10.2014	<input type="radio"/> 27.10.2014	<input type="radio"/> 28.10.2014
	<input type="radio"/> 29.10.2014	<input type="radio"/> 30.10.2014	<input type="radio"/> 31.10.2014		

Schritt 4: Layoutauswahl

- Sie haben nun die Wahl zwischen **zwei Layoutvarianten**:
- Anzeige mit Farbe im eigenen Corporate Design (hierfür benötigen Sie den Hexadezimalcode Ihrer gewünschten Farbe).
- Anzeige mit voreingestellter Farbe (hier stehen Ihnen sechs Farben zur Verfügung, aus denen ein Layout erstellt werden kann).
- Klicken Sie dann auf den Button **Weiter**.

Layoutauswahl

Bitte wählen Sie hier mit Klick auf das entsprechende Bild das Layout aus, in dem Ihre Anzeige erscheinen soll. Mit Klick auf die Lupe sehen Sie das Layout in größerer Darstellung.

Auswahl einer Farbe Ihres Corporate Designs durch Farbeingabe



Anzeigenlayout 1

Farbauswahl aus sechs verschiedenen Farben



Anzeigenlayout 2



Schritt 5: Anzeigenanlage

- Wählen Sie nun zunächst ein oder mehrere **Berufsfeld/er, Position/en und Tätigkeit/en** sowie **Land und Bundesland** aus.

1 Auswahl **2 Ihre Angaben** 3 Preis / Buchung

Rubrizierung Ihrer Anzeige (Mehrfachauswahl mit Taste "Strg" möglich)

BERUFSFELD*

- Internationale Zusammenarbeit
- Kunst & Kultur
- Medien & Kommunikation
- Medizin & Gesundheit
- Pädagogik & Soziales

POSITIONEN UND TÄTIGKEITEN*

- Assistenzarzt
- Beratung
- Controlling & Finanzen
- EDV/IT
- Erzieher/ Pädagogen/ Sozialarbeiter

LAND*

- Bitte wählen
- Andere Länder
- Deutschland
- Österreich
- Schweiz

EINSATZORT

Fortsetzung Anzeigenanlage

- Als nächsten Schritt erfassen Sie bitte Ihren **Anzeigentext** in den dafür vorgesehenen Feldern.
- Sie können mit Hilfe der angezeigten Buttons z.B. Formatierungen wie **Fettungen** vornehmen und **Aufzählungszeichen** einfügen.
- Im unteren Bereich **Kontakt** tragen Sie bitte die Bewerbungsadresse sowie die Kontaktdaten ein, an die potenzielle Bewerber sich wenden können.

The image shows a screenshot of a job advertisement form. The form is divided into two main sections: 'Texte der Stellenanzeige' and 'Kontakt'. Red arrows point to the 'Texte der Stellenanzeige' section and the 'Kontakt' section. The 'Texte der Stellenanzeige' section includes fields for 'EINSTIEG*', 'POSITION*', 'ERGÄNZUNG ZUR POSITION/UNTERTITEL (OPTIONAL)', 'ERSTE ÜBERSCHRIFT (OPTIONAL)', 'POSITIONSBESCHREIBUNG (Z.B. AUFGABEN, ANFORDERUNGEN)*', 'ZWEITE ÜBERSCHRIFT (OPTIONAL)', and 'POSITIONSBESCHREIBUNG 2 (OPTIONAL, Z.B. LEISTUNGEN)'. The 'Kontakt' section includes fields for 'NAME DES ARBEITGEBERS*', 'ANSPRECHPARTNER', 'STRASSE UND HAUSNR.*', 'POSTLEITZAHL*', 'ORT*', 'LAND', and 'TELEFON'. The 'Texte der Stellenanzeige' section also features a rich text editor with a bold 'B' button and a list icon.

Schritt 6: Gestaltungselemente

- Nun können Sie Ihr **Firmenlogo** hochladen und falls notwendig einen passenden Bildausschnitt wählen. (Format: jpg oder gif, Auflösung: 72 dpi, Mindestgröße: 200x90 Pixel)
- Dann wählen Sie bitte die gewünschte **Farbgestaltung** Ihrer Anzeige aus.
- **Hinweis:** Farbig hinterlegte Texte werden in der Vorschau Ihrer Anzeige möglicherweise erst nach Auswahl der Farbe und Klick auf den Button „Weiter“ korrekt angezeigt.


Gestaltungselemente

Hier definieren Sie die Farbigkeit der Anzeige und laden das Logo hoch. Das Logo benötigen wir sowohl für die Anzeige, auch für die Veröffentlichung in unserem Stellennewsletter. Sie haben für beide Darstellungen die Möglichkeit, einen Bildausschnitt zu wählen, um die Darstellung möglichst optimal zu gestalten.

LOGO FÜR DIE ANZEIGE*

DATEI

Keine Datei ausgewählt



FARBAUWAHL*

© Zeitverlag Gerd Bucerius GmbH & Co. KG | Terms of use | Impressum

Unser Tipp: Entwurf speichern

- Alle Angaben können als **Entwurf zwischengespeichert** werden. Dies führt nicht zu einer Buchung, sondern nur zur Speicherung der bisher eingegebenen Daten.
- Sie können die Eingabe Ihrer Anzeige dann z.B. zu einem späteren Zeitpunkt fortsetzen.
- Der „**Weiter**“-Button führt nach Eingabe aller Pflichtfelder zur Vorschau der Anzeige.


Gestaltungselemente

Hier definieren Sie die Farbigkeit der Anzeige und laden das Logo hoch. Das Logo benötigen wir sowohl für die Anzeige, auch für die Veröffentlichung in unserem Stellennewsletter. Sie haben für beide Darstellungen die Möglichkeit, einen Bildausschnitt zu wählen, um die Darstellung möglichst optimal zu gestalten.

LOGO FÜR DIE ANZEIGE *

DATEI

Keine Datei ausgewählt



FARBAUWAHL *

© Zeitverlag Gerd Bucerius GmbH & Co. KG | Terms of use | Impressum

Schritt 7: Vorschau und Buchungsabschluss

- Nach Eingabe aller Pflichtfelder können Sie sich Ihre Online-Stellenanzeige in der **Vorschau** anzeigen lassen.
- Klicken Sie auf „**Jetzt kostenpflichtig buchen**“ um die Buchung abzuschließen.
- Sie erhalten anschließend eine Bestätigung Ihrer Buchung per E-Mail.

DIE ZEIT Anzeigenerfassung Fragen zur Rubrik: Martina Hoffmann 040 3280-264

EINGELOGGT ALS: Sabine Müller - Sabine Müller

HOME ANZEIGENVERWALTUNG ANZEIGENSUCHE MEIN KONTO ? LOGOUT

1 Auswahl 2 Ihre Angaben 3 Preis / Buchung

Vorschau

Die hier dargestellte Vorschau stellt eine unverbindliche Abbildung Ihres Online-Eintrags dar.

[Vorschau in Originalgröße](#)

Preisberechnung

RUBRIK: Online-Stellenanzeige
BRANCHENAUSWAHL: Freie Wirtschaft
ERSCHEINUNGSTERMIN(E): 22.08.2014 bis 18.09.2014
FARBIGKEIT: 3C/4C
HÖHE: 67 mm
SPALTEN: 1

Anzeigenpreis für 1 Erscheinungstermin(e) á 1.195,00 €:	1.195,00 €
Nettobetrag:	1.195,00 €
zzgl. MwSt. 19%:	227,05 €
Aktueller Betrag:	1.422,05 €

ICH AKZEPTIERE DIE [AGB](#) (DATEI IM PDF-FORMAT)

[Zurück](#) [Jetzt kostenpflichtig buchen](#)

Übersicht

- Nach Finalisierung der Buchung wird diese in der **Übersicht** der gebuchten Anzeigen angezeigt.
- Sie können Ihre Anzeige mit Klick auf das entsprechende Symbol z.B. bearbeiten, kopieren, löschen oder ansehen. Änderungen können jederzeit vorgenommen werden und werden ebenfalls per E-Mail bestätigt.
- Für eine weitere Buchung startet der Buchungsprozess an dieser Stelle wieder mit dem Klick auf **„neue Anzeige anlegen“**.
- Über den Button **„Logout“** verlassen Sie die Anzeigenerfassung.

DIE ZEIT Anzeigenerfassung

INGELOGGT ALS: Sabine Müller - Sabine Müller

HOME ANZEIGENVERWALTUNG ANZEIGENSUCHE MEIN KONTO ⓘ

LOGOUT

Neue Anzeige anlegen

+ Klicken Sie hier, um eine neue Anzeige anzulegen

Anzeigen-Übersicht

Aktuelle Anzeigen

RUBRIK, UNTERRUBRIK	ERSCHEINUNGSTERMIN(E)	BEARBEITEN
 Auftragsnummer: 10393164 Online-Stellenanzeige Freie Wirtschaft asdfasf asdfasdf ...	22.08.2014 bis 18.09.2014	    

Vielen Dank für Ihre Buchung.

Bei Rückfragen wenden Sie sich gern an:

Andrea Brandhoff

Tel.: +49 - 40 / 32 80 - 396

E-Mail: andrea.brandhoff@zeit.de